

エアコンダクトカッター VD2200

因幡電工推奨品で唯一 **MD85** も対応
 アタッチメント無しで **MD75** も切断 だから **業界NO.1の実力**

当社比
 性能、切れ味
 10%UP



VICTOR is super professional tools.
 It's a high quality and beautiful

特徴

業界初の対応

アタッチメントでMD85も楽々切断

コスト削減

従来の切れ味10%UPで施工時間短縮

美しい切断面

独自の受け形状でダクトをサポート

適応切断ワーク

INABA DENKO
 SD66 SD77 SD100
 LD70 LD90
 MD75N MD85

INOAC
 DD60 DD75
 DD100
 CD100

National
 DAS060
 DAS080
 DAS010

品番 VD2200 標準価格 オープン
 (サイズ 18×310×90mm) 標準価格

| | | |
|---------|---------|------|
| 替刃 | 品番VD021 | オープン |
| アタッチメント | 品番VD220 | オープン |
| 受け部 | 品番VD223 | オープン |

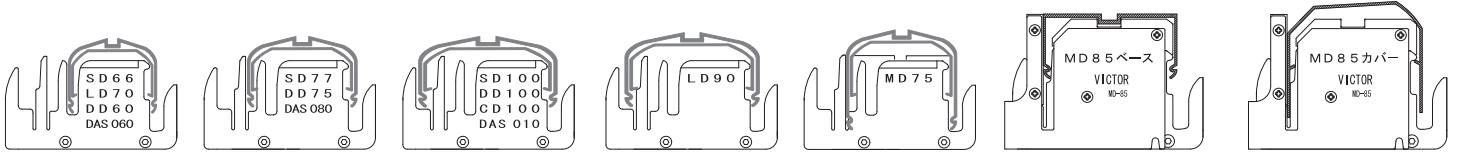


製造元 花園工具株式会社



エアコンダクトカッター VD-2200


切断適応能力



※押し込むような感じでいれてください
※必ず2枚同時に切断してください。

※MD85は必ずベースとカバーを別々に切断してください。

VD2100からVD2200へのバージョンアップ



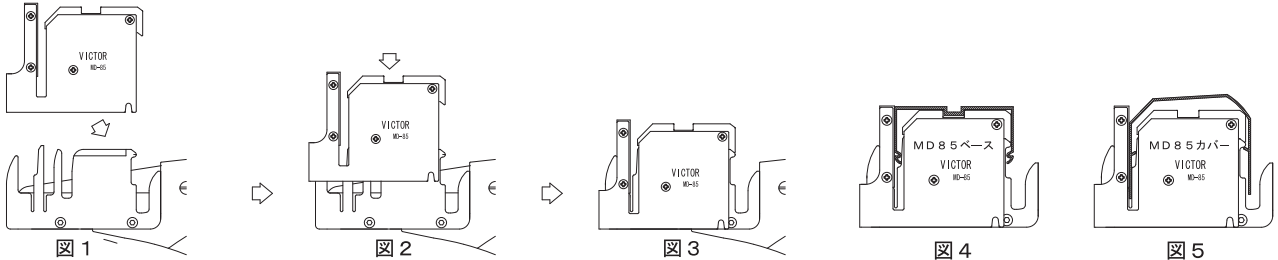
まずはじめにバージョンアップ用のVD223をお求めください。

- ①矢印方向にネジを廻しVD223に交換してください。
 - ②受けを交換したら再度ネジをとりつけ強く締め付ければバージョンアップ完了です。
- ※作業時には必ず刃を閉じた状態で行ってください。

MD85切断方法

まずはじめにMD85専用アタッチメントをお求めください。

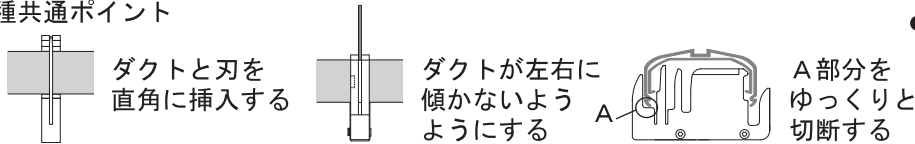
※VD2100（銀メッキの受け）ではアタッチメントをお求め頂いてもMD85は切断できません



- ①図1のように少し斜めからアタッチメントを受けに1/3程度差し込みます。
- ②図2のようにまっすぐと下に差し込みます。
- ③図3のように受けの下端部とアタッチメントの下端部が一直線になるまで差し込めれば取り付け完了です。
- ④図4、5のようにベースとカバーを一枚ずつ切断します。

美しい切断のポイント

●各種共通ポイント

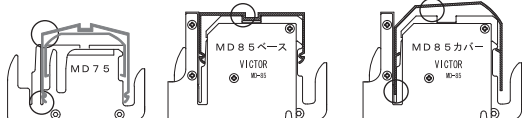


●季節対応目安表

| 1月 | 2月 | 3月 | 4月 | 5月 | 6月 | 7月 | 8月 | 9月 | 10月 | 11月 | 12月 |
|----|----|----|----|----|----|----|----|----|-----|-----|-----|
| ▲ | ▲ | △ | ○ | ○ | ◎ | ◎ | ◎ | ◎ | ○ | △ | ▲ |

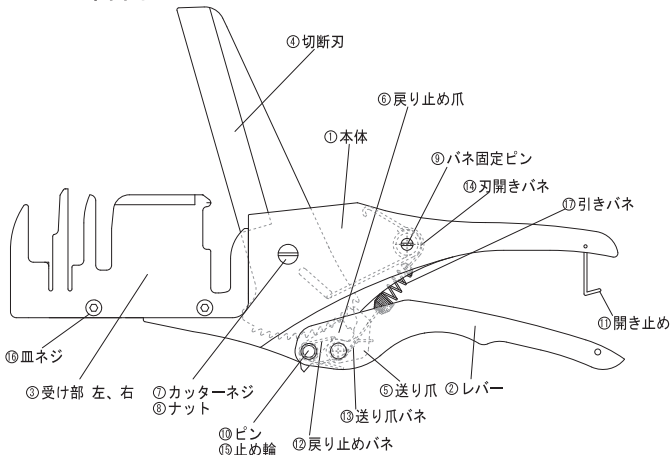
◎…普通に切断 ○…ゆっくりと切断
△…かなりゆっくりと ▲ダクトを温めて切断
※MDダクトは全ての季節でゆっくりと切断してください。
※上記は刃が痛んでいない時の目安です。

●MD形ポイント



- 丸で囲んでいる部分をゆっくりと切断する。
- 材料が20℃以下の時は40～60℃のお湯で温めてください。

部品図



△注意
○安全の為、保護メガネを着用下さい。
○可動部で指などを挟まないように注意して下さい。
○危険ですので刃の下に手などを入れないで下さい。
○工具は本来の目的以外では使用しないで下さい。
○指定サイズ以外のダクトは切断しないで下さい。
○冬季はダクトが割れやすくなっていますので、ゆっくり切断するか、パーナー等でダクトを温めてから切断して下さい。
○ダクト切断の仕方により、切断面が斜めになる事があります。
○落下させたり、衝撃を与えると工具が破損いたしますのでご注意下さい。
○衝撃や本来の目的以外での破損は保証できませんのでご注意下さい。

△警告
○刃は大変鋭利になっておりますので、直接手で触れないで下さい。
○又、切断作業時、替刃、部品交換時は必ず保護手袋を着用して下さい。

製造元 花園工具株式会社

E-mail:hanazono@jeans.ocn.ne.jp
ホームページ: http://www.hanazonotool.co.jp/

本社
〒578-0901 東大阪市加納5丁目12番38号
TEL.072(871)9901(代) FAX.072(871)9904

東京営業所
〒110-0016 東京都台東区台東1丁目22番4号幸保第3ビル7階
TEL.03(5818)0546 FAX.03(5818)0547

| 品番 | パッケージ寸法 | 重量 | JANコード |
|--------------|-----------------|------|---------------|
| 本体 VD-2200 | 360×120×25 (mm) | 570g | 4953998006157 |
| 替え刃VD021 | 210×80×4.5 (mm) | 110g | 4953998006140 |
| アタッチメントVD220 | 175×120×25 (mm) | 150g | 4953998006164 |
| 受け部VD223 | 175×120×25 (mm) | 120g | 4953998006171 |

取扱店

MADE IN JAPAN